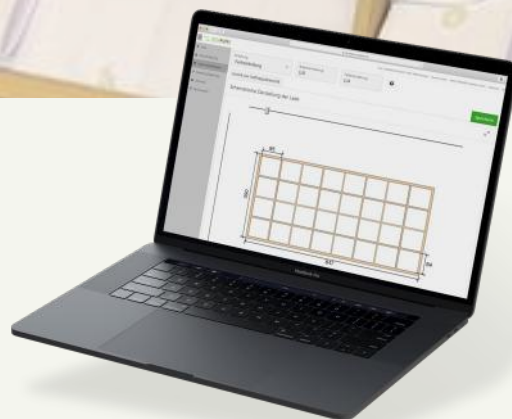



FACHEINTEILUNGEN für Schubladen

Aus **Massivholz** für Ordnung und mehr Übersicht in allen Schubladen und Wohnbereichen. Passend für alle Schubladengrößen und Holzarten. Die Teiler können herausgenommen werden und sind je nach Einteilungsart verstellbar.



ONLINE-KONFIGURATOR

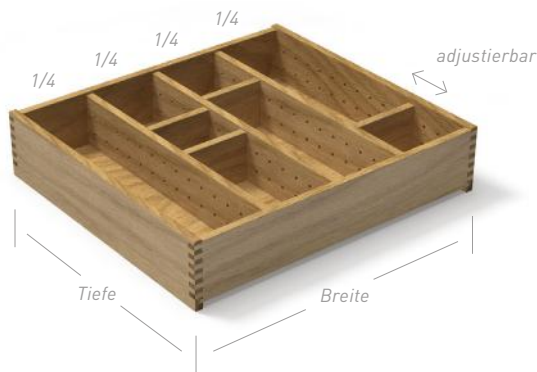
Nutzen Sie unseren Online-Konfigurator und stellen Sie eine Schublade mit praktischer Facheinteilung nach Ihren individuellen Wünschen und Bedürfnissen zusammen. Hinweise zur Bestellung entnehmen Sie bitte der Rückseite.



BESTELLBEISPIELE

Mit den hier angeführten **Musterbeispielen** wird verdeutlicht, wie Sie beim Bestellen Ihrer Massivholz Schublade mit Einteilungen am Besten vorgehen.

» BEISPIEL 1



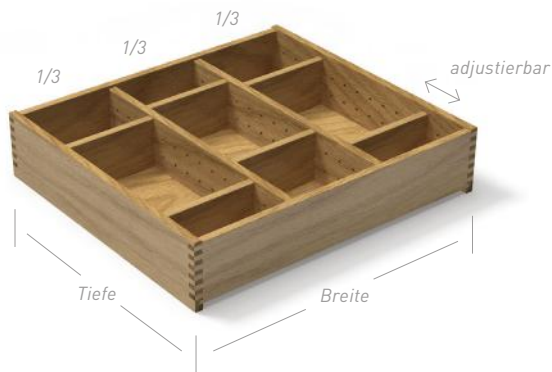
Bestellformular - **DETAIL**

Einteilungen	
Breiten- unterteilung	Tiefen- unterteilung
1/4	4

Breitenunterteilung 1/4
3 Einteilungen für 4 gleich große Fächer

Tiefenunterteilung 4
4 Einteilungen in der Tiefe – im 32er-Raster verstellbar

» BEISPIEL 2




Einteilungen	
Breiten- unterteilung	Tiefen- unterteilung
1/3	6

Breitenunterteilung 1/3
2 Einteilungen für 3 gleich große Fächer

Tiefenunterteilung 6
6 Einteilungen in der Tiefe – im 32er-Raster verstellbar

» BEISPIEL 3



Einteilungen	
Breiten- unterteilung	Tiefen- unterteilung
8	1/2

Breitenunterteilung 8
8 Einteilungen – im 32er-Raster verstellbar

Tiefenunterteilung 1/2
1 Einteilung in der Tiefe für 2 gleich große Fächer

BESTELLERKLÄRUNG

Wird eine **ganze Zahl** eingegeben, meint diese die **Anzahl der Teiler**, welche im 32er Raster verstellbar sind. (Bohrung mittig begonnen).

Bei Angabe einer **Bruchzahl**, wird auf **gleich große Fächer** aufgeteilt. **Beispiel:** Einteilung 1/3 = 3 gleich große Fächer (ohne Lochreihenbohrung).

Teiler können herausgenommen werden und sind je nach gewählter Einteilungsart verstellbar. Stärke der Teiler: 8 mm